




Rodzaje alarmów, sygnałów alarmowych i komunikatów ostrzegawczych w Obronie Cywilnej

Sygnaly alarmowe

Rodzaj alarmu	Sposób ogłoszenia alarmów		
	Akustyczny system alarmowy	Środki masowego przekazu	Wizualny sygnał alarmowy
Ogłoszenie alarmu 	Sygnal akustyczny - modulowany dźwięk syreny w okresie trzech minut	Powtarzana trzykrotnie zapowiedź słowna: Uwaga! Uwaga! Uwaga! Ogłaszam alarm (podać przyczynę, rodzaj alarmu itp.) dla	 Znak żółty w kształcie trójkąta lub w uzasadnionych przypadkach innej figury geometrycznej
Odwołanie alarmu 	Sygnal akustyczny - ciągle dźwięk syreny w okresie trzech minut	Powtarzana trzykrotnie zapowiedź słowna: Uwaga! Uwaga! Uwaga! Odwołuję alarm (podać przyczynę, rodzaj alarmu itp.)..... dla	

Komunikaty ostrzegawcze

Rodzaj komunikatu	Sposób ogłoszenia komunikatu	Sposób odwołania komunikatu
Upředzenie o zagrożeniu skażeniami	Powtarzana trzykrotnie zapowiedź słowna: Uwaga! Uwaga! Osoby znajdujące się na terenie około godz. min. może nastąpić skażenie (podać rodzaj skażenia) w kierunku (podać kierunek)	Powtarzana trzykrotnie zapowiedź słowna: Uwaga! Uwaga! Odwołuję upředzenie o zagrożeniu dla (podać rodzaj skażenia)
Upředzenie o zagrożeniu zakażeniami	Formę i treść komunikatu upředzenia o zagrożeniu zakażeniami ustalają organy Państwowej Inspekcji Sanitarnej	Powtarzana trzykrotnie zapowiedź słowna: Uwaga! Uwaga! Odwołuję upředzenie o zagrożeniu dla (podać rodzaj zakażenia)
Upředzenie o klęskach żywiołowych i zagrożeniu środowiska	Powtarzana trzykrotnie zapowiedź słowna: Informacja o zagrożeniu i sposobie postępowania mieszkańców (podać rodzaj zagrożenia, spodziewany czas wystąpienia i wytyczne dla mieszkańców)	Powtarzana trzykrotnie zapowiedź słowna: Uwaga! Uwaga! Odwołuję upředzenie o zagrożeniu (podać rodzaj klęski) dla

Po usłyszeniu sygnału alarmowego lub komunikatu ostrzegawczego należy:

1. Nie wywoływać paniki, zastosować się do poleceń nadawanych w tych komunikatach
2. Ostrzec sąsiadów i znajomych o alarmie
3. Ograniczyć do niezbędnego minimum ruch pieszki i samochodowy.
4. Udzielać sobie wzajemnej pomocy podczas samoewakuacji (pomóc słabszym i chorym) samoewakuować się najkrótszą drogą (na wolnej przestrzeni kierować się prostopadle do kierunku wiatru).
5. Osoby pozostające w pomieszczeniach powinny uszczelnić okna, drzwi i ciągi wentylacyjne wykorzystując ścinki miękkich szmat, watę, ligninę, namoczone ścinki papieru, pasy gąbki, itp.
6. W ukryciu przebywać do chwili otrzymania polecenia wyjścia z niego – posiadając baterijny odbiornik radiowy włączyć go na pasmo rozgłośni lokalnej.

PAMIĘTAJ!

PO USŁYSZENIU SYGNAŁU ALARMOWEGO NALEŻY DZIAŁAĆ SZYBKO, ALE ROZWAŻNIE I BEZ PANIKI.